

Campingový plynový varič 2v1



Návod na použitie
Preklad originálneho návodu

Technické informácia

Palivo: bután

Priemer hrotu ventilu: 0,55 mm

Spotreba plynu: 195 g / h

Tlak: 3,5 bar - 6,5 bar

Vykurovací výkon: 2,5 kW

Hmotnosť: 1,5 kg

Rozmery: 34,5 x 28 x 11 cm

Návod na použitie

Pred použitím tohto produktu si prečítam všetky pokyny a upozornenia uvedené v tejto príručke a dodržiavam ich. Tieto pokyny uschovajte pre prípadné budúce použitie.

Nebezpečenstvo!

Toto zariadenie môže produkovať oxid uhoľnatý, ktorý nemá zápach. Jeho použitie v uzavretom priestore vás môže zabiť. Toto zariadenie nikdy nepoužívajte v uzavretých priestoroch, ako sú obytné autá, stany, autá alebo domácnosti.

Ak cítite plyn:

1. Nepokúšajte sa zariadenie zapáliť
2. Uhasťte všetky otvorené ohne.
3. Odpojte prívod paliva.
4. Evakuujte priestor, zavolajte odbornú pomoc.

Neskladujte ani nepoužívajte benzín alebo iné tekutiny s horľavými výparmi v blízkosti tohto alebo iného zariadenia. Tento varič je len na butánový plyn. Nepokúšajte sa prevádzkovať tento varič pri teplotách pod bodom mrazu.

Nedodržanie bezpečnostných opatrení a pokynov dodaných s týmto výrobkom môže mať za následok smrť, vážne zranenie osôb a stratu majetku alebo poškodenie v dôsledku nebezpečenstva požiaru, explózie, popálenia, zadusenía a / alebo otravy oxidom uhoľnatým. Tento výrobok by mali používať alebo opravovať iba osoby, ktoré sú schopné porozumieť týmto pokynom a dodržiavať ich.

VÝBUCH - NEBEZPEČENSTVO POŽIARU

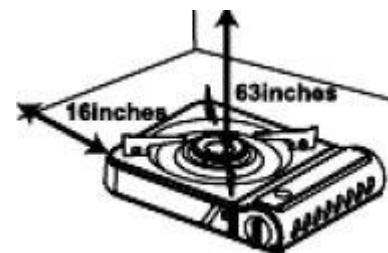
- NIKDY neskladujte bután v blízkosti vysokej teploty, otvoreného ohňa, silných svetiel, priameho slnečného žiarenia, iných zdrojov vznietenia alebo pri teplotách vyšších ako 120 ° F (49 ° C).

- NIKDY neinštalujte ani neodstraňujte butánovú fľašu, keď je varič v prevádzke, blízko plameňov, silných svetiel, iných zdrojov zapálenia alebo keď je varič horúci na dotyk.

- Počas prevádzky môže byť tento výrobok zdrojom vznietenia. NIKDY nepoužívajte varič v priestoroch, ktoré obsahujú alebo môžu obsahovať prchavé alebo vo vzduchu horľavé látky alebo produkty, ako sú plynové palivá, rozpúšťadlá, riedidlo, prachové častice alebo neznáme chemikálie. Minimálne vôle od horľavých materiálov: 40 cm od strán a 160 cm od stropu.

- Okolo vzduchových otvorov do spaľovacej komory zabezpečte dostatočný voľný priestor.

- Butánové kanistre sa musia skladovať vonku, na dobre vetranom mieste, mimo dosahu detí a nesmú sa skladovať v garážach alebo iných uzavretých priestoroch.




VAROVANIE: Pri používaní tohto zariadenia zabezpečte dostatočné vetranie. Toto zariadenie spotrebúva kyslík. Aby ste predišli ohrozeniu života, nepoužívajte tento spotrebič v nevetraných štruktúrach.

Toto zariadenie je určené na použitie v exteriéri ako kempingový varič alebo v interiéroch v komerčných reštauráciách. Nikdy by sa nemal používať v uzavretých priestoroch, ako je napríklad stan, karavan, vozidlo alebo akékoľvek iné prostredie, pretože použitie kyslíka alebo vypúšťanie oxidu uhoľnatého by mohlo ohroziť váš život.

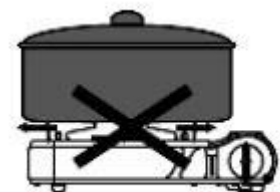
Údržba a upozornenia

- Varič nikdy nenechávajte bez dozoru, keď je horúci alebo keď sa používa.
- Uchovávajte mimo dosahu detí.
- Priestor variča udržiavajte čistý a bez horľavých materiálov, benzínu a iných horľavých pár a tekutín.
- Nezakrývajte prúdenie vetracieho a spaľovacieho vzduchu okolo spotrebiča.
- Varič udržiavajte čistý pomocou tvrdej kefy, aby ste vyčistili hlavu horáka.
- Na umývanie masných častí pomocou mydla a vody použite mäkkú handričku.
- Pre ľahké zapaľovanie udržiavajte zapaľovač a medzeru v hlave horáka bez zvyškov.
- Varič čistite často, aby ste predišli hromadeniu mastnoty.
- Plameň horáka by mal byť modrý.



Bezpečnostné opatrenia

- Prístroj nenoste, keď horí.
- Počas používania sa nedotýkajte jednotky ani ju neupravujte.
- Varič neprehrievajte.
- Nepoužívajte na sušenie.
- Nepoužívajte dva alebo viac varičov vedľa seba.
- Nepoužívajte pre vykurovanie.
- Varič nikdy nepoužívajte bez podpory panvice.
- Nepoužívajte panvicu väčšiu ako 10,5 ", pretože by to zakrývalo palivové oddelenie a spôsobilo prehriatie nádoby. (Obr.1)
- Nepoužívajte dve alebo viac pecí zakrytých jednou panvou alebo kovovým plechom. (Obr.2)
- Na varič nikdy nepoužívajte hliníkovú fóliu ako varnú nádobu.



(Fig.1)



(Fig.2)

- Nikdy nepoužívajte keramický riad.
- Ak sú prítomné piesky, blato, kamene alebo iné, položte kúsok nehorľavého materiálu, ktorý je väčší ako varič, na zem a varič položte na vrch. Tým sa zabráni vniknutiu predmetov do variča.
- Vyvarujte sa priameho slnečného žiarenia alebo iných zdrojov tepla, ktoré by mohli prekročiť 50 ° C.
- Nikdy nevyhrievajte prázdnu panvicu.
- Nepoužívajte vo veterných podmienkach, pretože môže dôjsť k uhaseniu plameňa. Plyny budú naďalej vytvárať nebezpečný stav.
- Varič nikdy nepoužívajte v blízkosti horľavých materiálov alebo horľavých pár.

- Podpera panvice musí byť počas používania v správnej polohe (lícom nahor) (obr. 3).



(Fig.3)

- Nepoužívajte tento varič pod policami alebo tam, kde je nebezpečenstvo padajúcich predmetov.

- Ak chcete pripojiť plynovú nádobu, umiestnite zárez na objímke, zdvihnite bezpečnostné vodidlo dovnútra na prípojke variča a vložte nádobku tak, aby bezpečnostná vodiaca lišta bola vnútri zárezu objímky nádoby.

- Páku zásobníka zatlačte do polohy „LOCK“ (Obr. 5). UPOZORNENIE: Pri výmene palivovej nádrže sa uistite, že nie sú prítomné žiadne vonkajšie zdroje zapálenia.

POZNÁMKA: (skúška netesnosti pomocou mydlovej vody, Nikdy nepoužívajte plameň. Bubliny označujú netesnosť.)

Nedodržanie týchto postupov pri správnej inštalácii nádoby a dávkovaní dvier môže mať za následok únik plynu.

- Zatvorte kryt priestoru pre kanister.